

～KSP-POSデータ提供サービス～

KSPワイド <全国版>

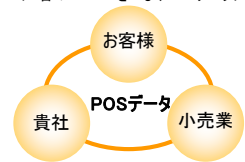
ご説明資料

使用マスタ(標準:「*1」JICFSマスター、オプション:KSP商品分類) 「*1」JICFS:(財)流通システム開発センター

なぜ、POSデータの分析・活用が貴社の役に立つのでしょうか？

<3者のHAPPYをつなぐPOSデータ>

POSデータとは【お客様と商品が出会う店頭での、お客様の心の動きを反映したデータ】です。そのデータを分析しお客様の心を捉え、満足度の高い売場(買い物体験)を提供することで、お客様満足度がUPし、小売業の売上拡大に貢献。ひいては貴社の信頼度を高め、売上向上・利益拡大につながります。



「KSPワイド」の特長

全国食品小売業×食品全カテゴリーの週次・月次POSデータが月額定額制で何名様でも利用OK。追加料金なしでデータの二次利用が可能※1なので、幅広く活用いただけます。

1. 全国小売業、食品全カテゴリーPOSデータが月額10万円※2の定額制。

<国内最大級>全国食品スーパーマーケット(約150チェーン/1,020店舗)の加工食品・菓子・飲料・酒類のPOSデータが月額定額制!

2. インターネット環境があれば、いつでもどこでも使える。

クラウド型サービスなので、特別な機器や設定は不要。インターネットにつながるパソコンがあればOKです。

3. 1契約で何名様でも利用可能。同時ログインも可能。

IDは企業様単位の管理なので、例えば本社担当者と営業担当者様等、何名で使っても月額定額制。

4. 過去データが充実(月次は2002年4月以降)。データの二次利用も無償。

過去データが充実しているので、長期間のトレンドが把握できます。商談書や広告、パッケージ等、データを幅広く活用いただけます。

5. 分析は項目を選択するだけの簡単操作。最速2日後のデータも検索可能。

一般的な分析から、深い分析までを網羅。メーカー分析やカテゴリー分析、商品ごとのトレンド分析も簡単です。

6. 細かい分類の分析により、クロスマーチャンドライジング提案を強力サポート。

食品POSデータを「KSP商品分類」で約800カテゴリーに細分化して検索可能。(生鮮食品除く/オプションサービス)

※1: 食品メーカー、卸売業様以外の企業様については、利用範囲を制限させていただく場合がございます。ご了承ください。
※2: 食品メーカー・卸売業様以外の企業様、または一定の利用頻度を超える場合は増額とさせていただきます。

データ提供実績
400社以上!

弊社オリジナル【KSP-POS】を基盤にサービスを展開しています。

【KSP-POS】とは、収集規模国内最大級を誇る全国食品スーパーマーケットの当社独自のPOSデータベースです。

<国内最大級>の収集規模

全国食品スーパーマーケット150チェーン、約1,020店舗のPOSデータを提供しています。

日次・週次・月次のデータを提供

POSデータ収集状況(2018年3月12日現在)
・月次データ 1,020店舗(翌月7日に配信)
・週次データ 1,020店舗(翌週日曜日に配信)
・日次データ 1,020店舗(翌週日曜日に配信)
速報約820店舗は2日後に配信

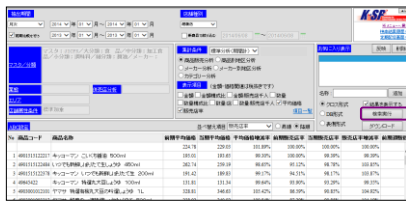
貴社の事業展開に合わせて提供

標準エリア区分(全国10エリア)の他に、都道府県単位で自由にエリア設定できるので、事業実態に合わせた分析が可能です。

「KSPワイド」 その他の便利機能

➤ 検索データダウンロード機能

検索データは、CSV形式でのダウンロードが可能ですので、エクセルでの二次加工が簡単です。

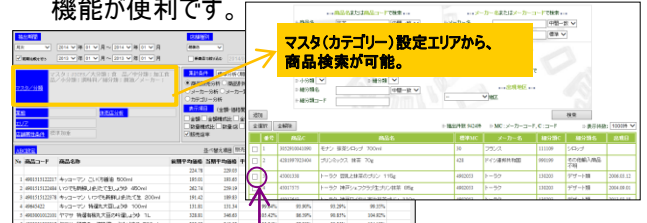


検索終了後、**【ダウンロード】ボタンをクリック**するだけ。

2日間(前日と当日)の検索結果を後から、何回でもダウンロードできる機能(検索結果履歴ダウンロード機能)も標準装備。

➤ 商品検索機能

特定の商品データを検索する場合は、**＜商品検索＞機能**が便利です。



商品検索画面でキーワードやJANコードなどで検索し、対象商品を選択するだけ。

「KSPワイド」 充実のオプション機能

* オプション機能は、別途料金となります。細かい内容についてはお問合せください。

強い
ご要望に
お応え!

➤ **“この商品誰が買ってる?”**
その疑問を**性年代分析**が解決します。

業界初!
併売指定で
詳細分析

➤ **自社品と競合品の併売店分析、取扱
い店舗のインスタシェア**が把握できます。

ID-POS分析で最も活用される**「性年代分析(1分析)」**の提供を
始めました。(2017年5月リリース/サービス名称 I(アイ)分析)

【提供内容】

- ✓ 年代は男女とも10代～90代までをカバー。年代別の購買状況を細かく把握できます
- ✓ 全国食品スーパーマーケット、400万人以上のデータです
- ✓ 週次・月次、全国のデータが検索可能です
- ✓ KSPワイドの検索画面から、簡単操作
- ✓ 必要な分類だけ、使う期間だけの契約が可能です

特定商品やメーカーを指定し、その商品・メーカーを販売している**店舗のみ**のPOSデータが検索できる**「併売店分析」**を提供しています。

例>「併売店分析」で検索すると(全店検索と比較して)

売上ランキング **金額構成比** **数量構成比**

検索結果が向上し、未導入店舗・エリアへの商談に有利なデータとして活用いただけます。

➤ **「KSP商品分類」**で**カテゴリをよりシャープに見る
ことができます。** * 標準カテゴリ区分: JICFS食品分類(財団法人流通システム開発センター)

食品を約**800カテゴリ**に分類する「KSP商品分類」を提供しています。

例>「KSP商品分類」では、「つゆ」は9つに分類されます。

大分類	中分類	小分類	細分類
加工食品	調味料	つゆ	「万能つゆ」「鍋物つゆ」「そば・うどん・つゆ」「すきやきの割下」「冷妻・素麺つゆ」「ラーメンのつゆ・たれ」「天つゆ」「チルドつゆ・たれ・だし」「その他つゆ」

➤ **都道府県単位でエリアが自由に設定できます。**

KSP標準エリア区分(全国10エリア)以外に、エリアの自由設定が可能です。(1エリア3都道府県以上)

例>KSP標準エリア区分

東海: 岐阜県、静岡県、愛知県、三重県

「自由エリア設定」で自社営業実態に合わせて設定可能

例>東海三県: 岐阜県、愛知県、三重県

■「KSPワイド」料金(年間契約)

料金はすべて税抜です。

【利用料】	10万円※/月額
【年間サポート費】	5万円/年
【初期費用】	30万円

※食品メーカー・卸売業様以外の企業様、または一定の利用頻度を超える場合は増額とさせていただきます。
※オプションサービスは、ご提供できない場合がございます。ご了承ください。

【オプション:「I(アイ)分析」利用料】	3万円/月～
【オプション:「併売店分析」利用料】	3万円/月
【オプション:「KSP商品分類」利用料】	3万円/月
【オプション:自由エリア設定費用】	1回設定ごとに10万円

その他
ご提供
サービス

✓【**店別日次POSデータ**】がベースの**価格分析**。
価格反応値が把握しやすい点を評価いただいています!

「KSP-MS3」 Marketing Strategy Support System
全国の食品スーパーマーケット、店別・日次POSデータを活用した分析サービス。任意1商品の価格動向トラッキングが検索可能です。

✓得意先**POSデータの有効活用**を支援。
クラウド型**POSデータ活用支援サービス!**

「CGMC」 Customer's Category & Market-data Comparison
独自に入手したPOSデータを登録し、当社オリジナル分析テンプレートで簡単分析。市場データ比較もできて、課題が容易に発見できます。

各サービスの詳細は弊社ホームページをご覧ください。

お問合せは
こちらへ

日本食糧新聞社 POS担当 佐藤

〒105-0003 東京都港区西新橋2-21-2 第一南桜ビル5階

お問合せダイヤル: 03-6679-0212



201803_KWD016